

**Автономная некоммерческая организация высшего образования
«Открытый университет экономики, управления и права»
(АНО ВО ОУЭП)**



УТВЕРЖДАЮ

Первый проректор

И.С. Иванова

15 апреля 2021г.

РАБОЧАЯ ПРОГРАММА

учебной дисциплины

Б1.В.ДЭ.07.02 Информационные системы в образовании

Образовательная программа направления подготовки

09.03.01 «ИНФОРМАТИКА И ВЫЧИСЛИТЕЛЬНАЯ ТЕХНИКА»,

направленность (профиль): «Информатика и вычислительная техника»

Квалификация: бакалавр

Рассмотрено к утверждению на заседании кафедры
информатики
(протокол № 15-01 от 15.01.2021г.)

Разработчик:

Евтюхин Н.В., к.ф.-м.н.

Москва 2021

1. Цели и задачи дисциплины

Цель дисциплины - освоение современных подходов и технологий создания и использования информационных систем в образовании.

Задачи дисциплины:

- сформировать знания теоретических и методологических основ функционирования информационных систем;
- получить представление о современных CASE-средствах разработки информационных систем;
- выработать практические навыки по использованию информационных систем в образовании.

2. Место дисциплины в структуре ОП

Блок 1 «Дисциплины (модули)», часть, формируемая участниками образовательных отношений, элективные дисциплины.

3. Планируемые результаты обучения по дисциплине

В результате изучения дисциплины обучающийся должен освоить:

профессиональную компетенцию:

ПК-1. Способен собирать данные для анализа, использования, сопровождения и разработки информационных систем, моделей компонентов информационных систем, составлять отчетную документацию, принимать участие в разработке проектной документации на разработку, модификацию информационных систем, компонентов информационных систем.

Результаты освоения дисциплины, установленные индикаторы достижения компетенций

Наименование компетенции	Индикаторы достижения компетенции	Показатели (планируемые) результаты обучения
ПК-1. Способен собирать данные для анализа, использования, сопровождения и разработки информационных систем, моделей компонентов информационных систем, составлять отчетную документацию, принимать участие в разработке проектной документации на разработку, модификацию информационных систем, компонентов информационных систем;	ПК-1.1. Знает: возможности информационных систем, предметную область автоматизации, устройство и функционирование современных информационных систем инструменты и методы выявления требований, инструменты и методы разработки пользовательской документации, отраслевую нормативную техническую документацию, основы системного администрирования	Знать: <ul style="list-style-type: none">• Основные свойства и процессы в информационных системах.• Модели жизненного цикла информационных систем.• Возможности CASE средств проектирования информационных систем.
	ПК-1.2. Умеет: собирать данные для анализа, использования, сопровождения и разработки информационных систем, моделей компонентов информационных систем, проводить анкетирование и интервьюирование, анализировать исходную документацию, разрабатывать пользовательскую документацию на разработку, модификацию информационных систем, компонентов информационных систем анализировать исходные данные, разрабатывать метрики (количественные показатели) работы информационной системы	Уметь: <ul style="list-style-type: none">• анализировать, моделировать и проектировать информационные системы.• формулировать основные технико-экономические требования к проектируемым профессионально-ориентированным информационным системам, в том числе образовательной направленности
	ПК-1.3. Владеет: методами анкетирования и интервьюирования, средствами разработки пользовательской документации, средствами формирования и управления требованиями к информационным системам	Владеть: <ul style="list-style-type: none">• навыками использования нормативно-правовых документов, международных и отечественных стандартов в области информационных систем.

Знания, умения и навыки, приобретаемые обучающимися в результате изучения дисциплины «Информационные системы в образовании», являются необходимыми для последующего поэтапного формирования компетенций и изучения дисциплин.

4. Объем дисциплины и виды учебной работы

Учебным планом предусматриваются следующие виды работы по дисциплине

№ п/п	Виды учебных занятий	Всего часов по формам обучения, ак. ч			
		Очная		Заочная	
		всего	в том числе	всего	в том числе
1	Контактная работа (объем работы обучающихся во взаимодействии с преподавателем) (всего)	54,2		8,2	
1.1	занятия лекционного типа (лекции)	12		2	
1.2	занятия семинарского типа (практические)*, в том числе:	40		4	
1.2.1	семинар-дискуссия, практические занятия		0 40		0 4
1.2.2	занятия семинарского типа: лабораторные работы (лабораторные практикумы)				
1.2.3	курсовое проектирование (выполнение курсовой работы)				
1.3	контроль промежуточной аттестации и оценивание ее результатов, в том числе:	2,2		2,2	
1.3.1	консультация групповая по подготовке к промежуточной аттестации		2		2
1.3.2	прохождение промежуточной аттестации		0,2		0,2
2	Самостоятельная работа (всего)	74		129	
2.1	работа в электронной информационно-образовательной среде с образовательными ресурсами учебной библиотеки, компьютерными средствами обучения для подготовки к текущей и промежуточной аттестации, к курсовому проектированию (выполнению курсовых работ)	74		129	
2.2	самостоятельная работа при подготовке к промежуточной аттестации	15,8		6,8	
3	Общая трудоемкость дисциплины	4 з.е. / 144 час.			
	Форма промежуточной аттестации	экзамен			

*

Семинар – семинар-дискуссия

ГТ - практическое занятие - глоссарный тренинг

ТТ - практическое занятие - тест-тренинг

ПЗТ - практическое занятие - пометовое тестирование

ЛС - практическое занятие - логическая схема

УД - семинар-обсуждение устного доклада

РФ – семинар-обсуждение реферата

Ассесмент реферата - семинар-ассесмент реферата

ВБ - вебинар

УЭ - семинар-обсуждение устного эссе

АЛТ - практическое занятие - алгоритмический тренинг

5. Содержание дисциплины

5.1. Содержание разделов и тем

№ п/п	Наименование раздела дисциплины	Содержание раздела дисциплины
1	Введение в информационные системы	Основные понятия информационных систем. Информационное общество. Информация и данные. Понятия

		<p>информационной технологии и информационной системы. Этапы развития информационных систем. Основные задачи информационных систем. Основные свойства и процессы в информационных системах. Архитектура информационных систем: файл-серверная, клиент-серверная.</p> <p>Структура и классификация информационных систем. Структура информационной системы. Функциональные и обеспечивающие подсистемы, взаимодействие между ними. Основные функции, задачи и элементы обеспечивающих подсистем (информационное, техническое, программное, математическое, методическое, организационное, правовое обеспечения).</p> <p>Классификация информационных систем по признаку структурированности задач. Классификация информационных систем по функциональному признаку и уровням управления</p>
2	Методологические основы проектирования ИС.	<p>Жизненный цикл информационных систем. Принципы и методы создания информационных систем. Модели жизненного цикла ИС (каскадная, инкрементная, спиральная)</p> <p>CASE технологии. Автоматизированное проектирование информационных систем с использованием CASE технологий. Основные понятия и содержание автоматизированного проектирования информационных систем. Обзор CASE средств.</p>
3	Функционально-ориентированный и объектно-ориентированный подходы к проектированию информационных систем	<p>Функционально-ориентированный подход к проектированию информационных систем. Применение структурного (функционального) подхода к проектированию информационных систем. Диаграммы функциональных спецификаций, потоков данных, переходов состояний.</p> <p>Объектно-ориентированный подход к проектированию информационных систем. Применение объектно-ориентированного подхода к проектированию информационных систем. Основные сведения о языке UML. Диаграммы классов, состояний, компонентов. Инструментальные средства поддержки CASE технологий, реализующие объектно-ориентированный подход.</p>
4	Информационные системы и технологии в образовании	<p>Образование как информационная система. Автоматизированные обучающие системы. Требования к информационным системам обучения. Технологии и средства дистанционного обучения. Стандарты, разработанные для систем дистанционного обучения, SCORM. Системы дистанционного обучения. Корпоративные информационные системы дистанционного обучения сотрудников. Электронные мультимедийные учебники. Видеоконференции.</p> <p>Информационная образовательная среда (ИОС). Понятие информационной образовательной среды. Компоненты ИОС. Принципы создания и подходы к проектированию единой информационно-образовательной среды. Информационная образовательная среда Российского образования. МЭШ – московская электронная школа. РЭШ – российская электронная школа. Единое информационное пространство учебного заведения. Мировое и персональное информационные пространства.</p> <p>(ЦОР). Понятие, классификации и типологии ЦОР. Инструментальные средства разработки ЦОР. Проектирование цифрового образовательного ресурса.</p> <p>Информационные системы управления учебным процессом (ИСУ). Анализ предметной области, построение информационной модели. Архитектура ИСУ, состав и функции подсистем ИСУ. Платформы для построения систем управления учебным процессом.</p>

6. Методические указания по освоению дисциплины

6.1 Учебно-методическое обеспечение дисциплины

Методические указания для преподавателя

Изучение дисциплины проводится в форме лекций, практических занятий, организации самостоятельной работы студентов, консультаций. Главное назначение лекции - обеспечить теоретическую основу обучения, развить интерес к учебной деятельности и конкретной учебной дисциплине, сформировать у студентов ориентиры для самостоятельной работы над курсом.

Основной целью практических занятий является обсуждение наиболее сложных теоретических вопросов курса, их методологическая и методическая проработка. Они проводятся в форме опроса, диспута, тестирования, обсуждения докладов и пр.

Самостоятельная работа с научной и учебной литературой, дополняется работой с тестирующими системами, тренинговыми программами, с информационными базами, образовательным ресурсом электронной информационно-образовательной среды и сети Интернет.

Оценочные материалы по компетенциям представлены на сайте в разделе «оценочные материалы».

6.2 Методические материалы обучающимся по дисциплине, определяющие процедуры оценивания знаний, умений, навыков и (или) опыта деятельности

Методические материалы доступны на сайте «Личная студия» в разделе «Методические указания и пособия».

1. Методические указания «Введение в технологию обучения».
2. Методические указания по проведению учебного занятия «Вебинар».
3. Методические указания по проведению занятия «Семинар-обсуждение устного эссе», «Семинар-обсуждение устного доклада».
4. Методические указания по проведению занятия «Семинар – семинар-ассесмент реферата».
5. Методические указания по проведению занятия «Семинар – обсуждение реферата».
6. Методические указания по проведению учебного занятия с компьютерным средством обучения «Практическое занятие - тест-тренинг».
7. Методические указания по проведению учебного занятия с компьютерным средством обучения «Практическое занятие - глоссарный тренинг».
8. Методические указания по проведению занятия «Практическое занятие - поэтовое тестирование».
9. Положение о реализации электронного обучения, дистанционных образовательных технологий.
10. Методические указания по проведению занятия «Практическое занятие - алгоритмический тренинг».

Указанные методические материалы для обучающихся доступны в Личной студии обучающегося, в разделе ресурсы

6.3 Особенности реализации дисциплины в отношении лиц из числа инвалидов и лиц с ограниченными возможностями здоровья

Студенты с ограниченными возможностями здоровья, в отличие от остальных студентов, имеют свои специфические особенности восприятия, переработки материала.

Подбор и разработка учебных материалов должны производиться с учетом того, чтобы предоставлять этот материал в различных формах так, чтобы инвалиды с нарушениями слуха получали информацию визуально, с нарушениями зрения - аудиально (например, с использованием программ-синтезаторов речи) или с помощью тифлоинформационных устройств.

Выбор средств и методов обучения осуществляется самим преподавателем. При этом в образовательном процессе рекомендуется использование социально-активных и рефлексивных методов обучения, технологий социокультурной реабилитации с целью оказания помощи в установлении полноценных межличностных отношений с другими студентами, создании комфортного психологического климата в студенческой группе.

Разработка учебных материалов и организация учебного процесса проводится с учетом следующих нормативных документов и локальных актов образовательной организации:

- Федерального закона от 29.12.2012 № 273-ФЗ «Об образовании в Российской Федерации» // СЗ РФ. 2012. № 53 (ч. 1). Ст. 7598;
- Федерального закона от 24.11.1995 № 181-ФЗ «О социальной защите инвалидов в Российской Федерации» // СЗ РФ. 1995. № 48. Ст. 4563;
- Федерального закона от 03.05.2012 № 46-ФЗ «О ратификации Конвенции о правах инвалидов» // СЗ РФ. 2012. № 19. Ст. 2280;
- Приказа Минобрнауки России от 09.11.2015 № 1309 «Об утверждении Порядка обеспечения условий доступности для инвалидов объектов и предоставляемых услуг в сфере образования, а также оказания им при этом необходимой помощи» // Бюллетень нормативных актов федеральных органов исполнительной власти. 2016. № 4;

- Приказ Министерства науки и высшего образования РФ от 5 апреля 2017 г. N 301 "Об утверждении Порядка организации и осуществления образовательной деятельности по образовательным программам высшего образования - программам бакалавриата, программам специалитета, программам магистратуры".;

- Методических рекомендаций по организации образовательного процесса для обучения инвалидов и лиц с ограниченными возможностями здоровья в образовательных организациях высшего образования, в том числе оснащённости образовательного процесса, утвержденных Минобрнауки России 08.04.2014 № АК-44/05вн;

- Положения об организации и осуществлении образовательной деятельности по реализации образовательных программ высшего образования с применением электронного обучения, дистанционных образовательных технологий (локальный нормативный акт утв. приказом АНО ВО ОУЭП от 20.01.2021 № 10;

- Положения об обучении инвалидов и лиц с ограниченными возможностями здоровья (локальный нормативный акт утв. приказом от 20.01.2021 № 10. Рассмотрено и одобрено Ученым советом АНО ВО ОУЭП, протокол от 20.01.2021 № 5);

- Положения о текущем контроле успеваемости и промежуточной аттестации обучающихся (локальный нормативный акт утв. приказом от 20.01.2021 № 10. Рассмотрено и одобрено Ученым советом АНО ВО ОУЭП, протокол от 20.01.2021 № 5).

- Порядка разработки оценочных материалов и формирования фонда оценочных материалов для проведения промежуточной и итоговой (государственной итоговой) аттестации и критерии оценивания при текущем контроле успеваемости (локальный нормативный акт утв. приказом АНО ВО ОУЭП от 20.01.2021 № 10);

- Положения об экзаменационной комиссии (локальный нормативный акт утв. приказом от 20.01.2021 № 10. Рассмотрено и одобрено Ученым советом АНО ВО ОУЭП, протокол от 20.01.2021 № 5).

- Правил подачи и рассмотрения апелляций по результатам вступительных испытаний (локальный нормативный акт утв. приказом от 20.01.2021 № 10. Рассмотрено и одобрено Ученым советом АНО ВО ОУЭП, протокол от 20.01.2021 № 5);

- Положения о разработке и реализации адаптированных учебных программ АНО ВО ОУЭП (локальный нормативный акт утв. приказом от 20.01.2021 № 10. Рассмотрено и одобрено Студенческим советом протокол от 20.01.2021 № 13 и Ученым советом АНО ВО ОУЭП, протокол от 20.01.2021 № 5);

- Положения об организации обучения обучающихся по индивидуальному учебному плану (локальный нормативный акт утв. приказом от 20.01.2021 № 10. Рассмотрено и одобрено Ученым советом АНО ВО ОУЭП, протокол от 20.01.2021 № 5);

- Положения об оказании платных образовательных услуг для лиц с ограниченными возможностями (локальный нормативный акт утв. приказом от 20.01.2021 № 10. Рассмотрено и одобрено Ученым советом АНО ВО ОУЭП, протокол от 20.01.2021 № 5).

В соответствии с нормативными документами инвалиды и лица с ограниченными возможностями здоровья по зрению имеют право присутствовать на занятиях вместе с ассистентом, оказывающим обучающемуся необходимую помощь; инвалиды и лица с ограниченными возможностями здоровья по слуху имеют право на использование звукоусиливающей аппаратуры.

При проведении промежуточной аттестации по дисциплине обеспечивается соблюдение следующих общих требований:

- проведение аттестации для инвалидов в одной аудитории совместно с обучающимися, не являющимися инвалидами, если это не создает трудностей для инвалидов и иных обучающихся при прохождении государственной итоговой аттестации;

- присутствие в аудитории ассистента (ассистентов), оказывающего обучающимся инвалидам необходимую техническую помощь с учетом их индивидуальных особенностей (занять рабочее место, передвигаться, прочитать и оформить задание, общаться с экзаменатором);

- пользование необходимыми обучающимся инвалидам техническими средствами при прохождении аттестации с учетом их индивидуальных особенностей;

- обеспечение возможности беспрепятственного доступа обучающихся инвалидов в аудитории, туалетные и другие помещения, а также их пребывания в указанных помещениях.

По письменному заявлению обучающегося инвалида продолжительность сдачи обучающимся инвалидом экзамена может быть увеличена по отношению к установленной продолжительности его сдачи:

- продолжительность сдачи экзамена, проводимого в письменной форме, - не более чем на 90 минут;

- продолжительность подготовки обучающегося к ответу на экзамене, проводимом в устной форме, - не более чем на 20 минут;

В зависимости от индивидуальных особенностей обучающихся с ограниченными возможностями здоровья организация обеспечивает выполнение следующих требований при проведении аттестации:

а) для слепых:

- задания и иные материалы для сдачи экзамена оформляются в виде электронного документа, доступного с помощью компьютера со специализированным программным обеспечением для слепых, либо зачитываются ассистентом;

- письменные задания выполняются обучающимися с использованием клавиатуры с азбукой Брайля, либо надиктовываются ассистенту;

б) для слабовидящих:

- задания и иные материалы для сдачи экзамена оформляются увеличенным шрифтом и/или использованием специализированным программным обеспечением Jaws;

- обеспечивается индивидуальное равномерное освещение не менее 300 люкс;

- при необходимости обучающимся предоставляется увеличивающее устройство, допускается использование увеличивающих устройств, имеющихся у обучающихся;

в) для глухих и слабослышащих, с тяжелыми нарушениями речи:

- имеется в наличии информационная система "Исток" для коллективного использования слабослышащими;

- по их желанию испытания проводятся в электронной или письменной форме;

г) для лиц с нарушениями опорно-двигательного аппарата:

- тестовые и тренинговые задания по текущей и промежуточной аттестации выполняются обучающимися на компьютере через сайт «Личная студия» с использованием электронного обучения и дистанционных технологий;

- в процессе обучения студентам предоставляется возможность использования электронных образовательных ресурсов, разработанных в Университете, а так же разработана доступная электронная информационно-образовательная среда;

- по их желанию испытания проводятся в устной форме.

О необходимости обеспечения специальных условий для проведения аттестации обучающийся должен сообщить письменно не позднее, чем за 10 дней до начала аттестации. К заявлению прилагаются документы, подтверждающие наличие у обучающегося индивидуальных особенностей (при отсутствии указанных документов в организации).

6.4 Методические рекомендации по самостоятельной работе студентов

Цель самостоятельной работы - подготовка современного компетентного специалиста и формирование способностей и навыков к непрерывному самообразованию и профессиональному совершенствованию.

Реализация поставленной цели предполагает решение следующих задач:

- качественное освоение теоретического материала по изучаемой дисциплине, углубление и расширение теоретических знаний с целью их применения на уровне межпредметных связей;

- систематизация и закрепление полученных теоретических знаний и практических навыков;

- формирование умений по поиску и использованию нормативной, правовой, справочной и специальной литературы, а также других источников информации;

- развитие познавательных способностей и активности, творческой инициативы, самостоятельности, ответственности и организованности;

- формирование самостоятельности мышления, способностей к саморазвитию, самообразованию, самосовершенствованию и самореализации;

- развитие научно-исследовательских навыков;

- формирование умения решать практические задачи (в профессиональной деятельности), используя приобретенные знания, способности и навыки.

Самостоятельная работа является неотъемлемой частью образовательного процесса.

Самостоятельная работа предполагает инициативу самого обучающегося в процессе сбора и усвоения информации, приобретения новых знаний, умений и навыков и ответственность его за планирование, реализацию и оценку результатов учебной деятельности. Процесс освоения знаний при самостоятельной работе не обособлен от других форм обучения.

Самостоятельная работа должна:

- быть выполнена индивидуально (или являться частью коллективной работы). В случае, когда СР подготовлена в порядке выполнения группового задания, в работе делается соответствующая оговорка;

- представлять собой законченную разработку (этап разработки), в которой анализируются актуальные проблемы по определенной теме и ее отдельных аспектов;

- отражать необходимую и достаточную компетентность автора;

- иметь учебную, научную и/или практическую направленность;

- быть оформлена структурно и в логической последовательности: титульный лист, оглавление, основная часть, заключение, выводы, список литературы, приложения,

- содержать краткие и четкие формулировки, убедительную аргументацию, доказательность и обоснованность выводов;

- соответствовать этическим нормам (правила цитирования и парафраз; ссылки на использованные библиографические источники; исключение плагиата, дублирования собственного текста и использования чужих работ).

6.4.1 Формы самостоятельной работы обучающихся по разделам дисциплины

Раздел 1 Введение в информационные системы

Темы устного доклада:

1. Понятие и характерные черты информационного общества.
2. Знания и умения, которыми должен обладать человек, живущий в информационном обществе.
3. Понятие информации. Свойства информации.
4. Понятие информационной технологии. Структура информационной технологии.
5. Классификация информационных технологий.
6. Понятие информационной системы. Примеры информационных систем.
7. Этапы развития информационных систем.
8. Задачи информационных систем.
9. Процессы в информационных системах.
10. Файл-серверная архитектура информационных систем.
11. Клиент-серверная архитектура информационных систем.
12. Структура информационной системы.
13. Информационное обеспечение информационной системы.
14. Техническое обеспечение информационной системы.
15. Математическое и программное обеспечение информационной системы.
16. Организационное обеспечение информационной системы.
17. Правовое обеспечение информационной системы.
18. Классификация информационных систем по признаку структурированности задач.
19. Классификация информационных систем по функциональному признаку.
20. Классификация информационных систем по уровням управления.

Раздел 2 Методологические основы проектирования ИС.

Темы устного доклада

1. Принципы создания информационных систем.
2. Методы создания информационных систем.
3. Методологические основы проектирования ИС.
4. Понятие жизненного цикла информационных систем.
5. Работы, выполняемые на каждом этапе жизни информационных систем.
6. Каскадная модель жизненного цикла информационных систем.
7. Инкрементная модель жизненного цикла информационных систем.
8. Спиральная модель жизненного цикла информационных систем.
9. Понятие CASE технологии.
10. Основные понятия и содержание автоматизированного проектирования информационных систем
11. Обзор CASE средств.
12. Назначение и виды CASE-систем.
13. Типовой состав CASE средства.
14. Классификация CASE-средств по функциональной направленности.
15. Отечественные разработки CASE технологии.
16. Зарубежные разработки CASE технологии.
17. Отечественные и зарубежные стандарты жизненного цикла ИС.
18. Средства проектирования баз данных.
19. Средства сопровождения и реинжиниринга информационных систем.
20. Средства анализа и проектирования информационных систем.
21. Организационные структуры проектирования информационных систем.
22. Оценка трудоемкости создания информационных систем.

Раздел 3 Функционально-ориентированный и объектно-ориентированный подходы к проектированию информационных систем

Темы устного доклада

1. Классификация методологий информационного моделирования и проектирования.
2. Содержание и методы канонического проектирования ИС.
3. Функциональный подход к моделированию бизнес-процессов организации: описание, достоинства, недостатки.
4. Объектно-ориентированный подход к моделированию бизнес-процессов организации: описание, достоинства, недостатки.
5. Обзор методологий описания предметной области.
6. Методология функционального моделирования SADT
7. Сравнение методологий IDEF, DFD, ARIS, UML.
8. Стандарты семейства IDEF.
9. Диаграммы потоков данных.

10. Диаграммы «сущность-связь».
11. Инструментальные системы моделирования AllFusionProcessModeler, MS Visio.
12. Унифицированный язык моделирования UML.
13. Основы методологии UML.
14. Концепция UML.
15. Диаграммы вариантов использования.
16. Диаграммы классов.
17. Диаграммы состояний.
18. Диаграммы деятельностей.
19. Иерархия диаграмм.

7. Фонд оценочных материалов для проведения текущего контроля успеваемости и промежуточной аттестации по дисциплине

Фонд оценочных средств по дисциплине для проведения текущего контроля успеваемости и промежуточной аттестации представлен в Приложение 1 к настоящей рабочей программе дисциплины.

8. Учебно-методическое и информационное обеспечение дисциплины

8.1. Рекомендуемая литература

Основная литература

1. Павлова, О. А. Использование информационно-коммуникационных технологий в образовательном процессе : учебное пособие / О. А. Павлова, Н. И. Чиркова. — Саратов : Вузовское образование, 2018. — 47 с. — ISBN 978-5-4487-0238-9. — Текст : электронный // Электронно-библиотечная система IPR BOOKS : [сайт]. — URL: <http://www.iprbookshop.ru/75273.html>
2. Дементьева Ю.В. Основы работы с электронными образовательными ресурсами [Электронный ресурс] : учебное пособие / Ю.В. Дементьева. — Электрон. текстовые данные. — Саратов: Вузовское образование, 2017. — 80 с. — 978-5-906172-21-1. — Режим доступа: <http://www.iprbookshop.ru/62066>
3. Журавлева Т.Ю. Информационные технологии [Электронный ресурс] : учебное пособие / Т.Ю. Журавлева. — Электрон. текстовые данные. — Саратов: Вузовское образование, 2018. — 72 с. — 978-5-4487-0218-1. — Режим доступа: <http://www.iprbookshop.ru/74552>

Дополнительная литература

1. Информационные технологии в образовании : учебное пособие / составители В. В. Журавлев. — Ставрополь : Северо-Кавказский федеральный университет, 2014. — 102 с. — ISBN 2227-8397. — Текст : электронный // Электронно-библиотечная система IPR BOOKS : [сайт]. — URL: <https://www.iprbookshop.ru/62937.html>

8.2. Перечень современных профессиональных баз данных, информационных справочных систем и ресурсов информационно-телекоммуникационной сети «Интернет»

1. <http://window.edu.ru/> - единое окно доступа к образовательным ресурсам
2. <https://uisrussia.msu.ru/> - база данных и аналитических публикаций университетской информационной системы Россия
3. <http://www.iprbookshop.ru> - Электронно-библиотечная система IPRbooks (ЭБС IPRbooks) –электронная библиотека по всем отраслям знаний
4. <https://www.elibrary.ru/> - электронно-библиотечная система eLIBRARY.RU, крупнейшая в России электронная библиотека научных публикаций
5. <http://www.consultant.ru/> - справочная правовая система КонсультантПлюс
6. <https://www.garant.ru/> - справочная правовая система Гарант
7. <https://gufo.me/> - справочная база энциклопедий и словарей
8. <https://slovaronline.com> - справочная база, полная поисковая система по всем доступным словарям, энциклопедиям и переводчикам в режиме Онлайн
9. Официальный сайт оператора единого реестра российских программ для электронных вычислительных машин и баз данных в информационно-телекоммуникационной сети «Интернет» <https://reestr.digital.gov.ru/>
10. <https://basegroup.ru/community/camp> - Кампус BaseGroup Labs площадка для обмена аналитиками опытом: вопросы и ответы, статьи, книги, база знаний, блоги, презентации, выступления. Описание методик, алгоритмов, практических кейсов и проектного опыта в области программных продуктов.
11. <https://www.sciencedirect.com/browse/journals-and-books?contentType=JL&subject=computer-science> – коллекция журналов в открытом доступе по информатике

12. <https://reestr.digital.gov.ru/> - официальный сайт оператора единого реестра российских программ для электронных вычислительных машин и баз данных в информационно-телекоммуникационной сети «Интернет»
13. <https://htmlacademy.ru/tutorial/php/mysql> - «Интерактивные обучающие технологии»
14. <https://htmlweb.ru/php/mysql.php> - Web-технологии
15. <https://basegroup.ru/community/camp> - кампус BaseGroup Labs - площадка для обмена аналитиками опытом: вопросы и ответы, статьи, книги, база знаний, блоги, презентации, выступления (описание методик, алгоритмов, практических кейсов и проектного опыта в области программных продуктов)
16. <http://expert.ru/dossier/story/tehnologii/> - статьи журнала «Эксперт» в области информационных технологий
17. <http://www.emanual.ru/> - сайт, посвящённый всем значимым событиям в IT-индустрии: новейшие разработки, уникальные методы и горячие новости

9. Материально-техническое обеспечение дисциплины

Описание материально-технической базы, необходимой для осуществления образовательного процесса по дисциплине представлено в приложении 8 «Сведения о материально-техническом обеспечении программы высшего образования – программы бакалавриата направления подготовки 09.03.01 «Информатика и вычислительная техника».

10. Перечень информационных технологий, используемых при осуществлении образовательного процесса по дисциплине, включая программное обеспечение, в том числе отечественного производства

Программное обеспечение АНО ВО ОУЭП, являющееся частью электронной информационно-образовательной среды и базирующееся на телекоммуникационных технологиях:

- тренинговые и тестирующие программы;
- интеллектуальные роботизированные системы оценки качества выполнения работ.

Информационные и роботизированные системы, программные комплексы, программное обеспечение для доступа к компьютерным обучающим, тренинговым и тестирующим программам:

- ПК «КОП»;
- ИР «Каскад».

Программное обеспечение, необходимое для реализации дисциплины:

Лицензионное программное обеспечение (в том числе, отечественного производства):

Операционная система Windows Professional 10

ПО браузер – приложение операционной системы, предназначенное для просмотра Web-страниц

Платформа проведения аттестационных процедур с использованием каналов связи (отечественное ПО)

Платформа проведения вебинаров (отечественное ПО)

Информационная технология. Онлайн тестирование цифровой платформы Ровеб (отечественное ПО)

Электронный информационный ресурс. Экспертный интеллектуальный информационный робот Аттестация ассессоров (отечественное ПО)

Информационная технология. Аттестационный интеллектуальный информационный робот контроля оригинальности и профессионализма «ИИР КОП» (отечественное ПО)

Электронный информационный ресурс «Личная студия обучающегося» (отечественное ПО)

Свободно распространяемое программное обеспечение (в том числе отечественного производства):

Мой Офис Веб-редакторы <https://edit.myoffice.ru> (отечественное ПО)

ПО OpenOffice.Org Calc.

http://qsp.su/tools/onlinehelp/about_license_gpl_russian.html

ПО OpenOffice.Org.Base

http://qsp.su/tools/onlinehelp/about_license_gpl_russian.html

ПО OpenOffice.org.Impress

http://qsp.su/tools/onlinehelp/about_license_gpl_russian.html

ПО OpenOffice.Org Writer

http://qsp.su/tools/onlinehelp/about_license_gpl_russian.html

ПО Open Office.org Draw

http://qsp.su/tools/onlinehelp/about_license_gpl_russian.html

ПО «Блокнот» - стандартное приложение операционной системы (MS Windows, Android и т.д.), предназначенное для работы с текстами

**Автономная некоммерческая организация высшего образования
«Открытый университет экономики, управления и права»
(АНО ВО ОУЭП)**

ФОНД ОЦЕНОЧНЫХ СРЕДСТВ

Текущего контроля и промежуточной аттестации
по дисциплине

Б1.В.ДЭ.07.02 Информационные системы в образовании

Образовательная программа направления подготовки
09.03.01 «ИНФОРМАТИКА И ВЫЧИСЛИТЕЛЬНАЯ ТЕХНИКА»,
направленность (профиль): «Информатика и вычислительная техника»
Квалификация: бакалавр

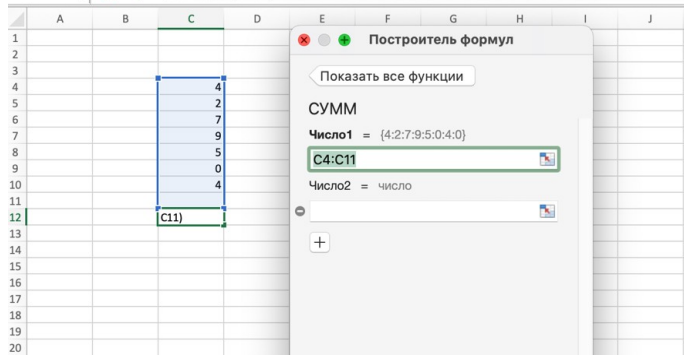
7.1. Оценочные средства

Назовите основные понятия:

№	Определение	Ответ
1	Совокупность методов, приемов, способов, средств создания педагогических условий работы на основе компьютерной техники, средств телекоммуникационной связи и интерактивного программного продукта, моделирующих часть функций педагога по представлению, передаче и сбору информации, организации контроля и управления познавательной деятельностью	Компьютерные технологии обучения
2	Программное средство, в котором отражается некоторая предметная область, в той или иной мере реализуется технология ее изучения, обеспечиваются условия для осуществления различных видов учебной деятельности.	Компьютерная обучающая система
3	Информационное наполнение информационной системы (тексты, графики, мультимедиа и иное информационно значимое наполнение информационной системы).	Контент
4	Автоматизированная информационная система, предоставляющая различным категориям пользователей удаленный доступ к информационным образовательным ресурсам посредством персонализируемого интерфейса.	Образовательный портал
5	Система обучения, доступная любому желающему, без анализа его исходного уровня знаний (без вступительных испытаний) и регламентации периодичности и длительности изучения отдельного курса, программы, развивающаяся на основе использования дистанционных образовательных технологий.	Открытое образование
6	Совокупность методов, приемов, средств, обеспечивающих: 1) осуществление целенаправленного, организованного, планомерно и систематически осуществляемого процесса овладения знаниями, умениями и навыками в конкретной области знаний; 2) формирование условий для реализации потребностей процесса обучения, самообучения и самоконтроля.	Технология обучения
7	Совокупность данных в цифровом виде, применимая для использования в учебном процессе.	Цифровой образовательный ресурс
8	Открытая система хранения и представления информации (сообщений, программных приложений) в сети. Любой пользователь может получить информацию с электронной доски или переслать туда	Электронная доска

	свою информацию. В дистанционном обучении электронная доска используется при проведении телеконференций или при организации виртуальных аудиторных досок.	
9	Набор учебных материалов в электронном виде: текст лекций, дополнительные презентационные материалы, выдержки из научных статей, других учебных пособий и т. д., оформленные в виде файлов.	Электронная лекция
10	Электронное издание, включающее полный набор учебных и методических материалов (учебник, практикум, методические указания, тесты). Сопрягается с электронной библиотекой и системой управления учебным процессом. Как правило, реализуется в центрах дистанционного обучения с использованием специальных инструментальных средств.	Электронный учебный курс

Вопросы открытого типа:

№	Вопрос	Ответ
1	Чтобы создать новый слайд в презентации PowerPoint, нужно выполнить:	Файл – Создать – Новый слайд
2	Изменить цвет внутренней области фигуры в PowerPoint можно с помощью кнопки на панели Рисования	Цвет заливки
3	Какой результат выведет на экран данная формула? 	Ответ: 31

4 Какой результат выведет на экран данная формула?

СУММ ✖ ✔ *fx* =СУММ(B4:B12)-C6+C9

	A	B	C	D	E
1					
2					
3					
4		8	4		
5		1	2		
6		4	7		
7		6	9		
8		2	5		
9		11	0		
10		7	4		
11					
12					
13		B12)-C6+C9			
14					

Ответ: 32

5 Какой результат выведет на экран данная формула?

СУММ ✖ ✔ *fx* =СУММ(B4:B12)-СУММ(C4:C12)

	A	B	C	D	E	F
1						
2						
3						
4		8	4			
5		1	2			
6		4	7			
7		6	9			
8		2	5			
9		11	0			
10		7	4			
11						
12						
13		C12)				
14						

Ответ: 8

6 Какой результат выведет на экран данная формула?

	A	B	C	D	E	F
1						
2						
3						
4		8	4			
5		1	2			
6		4	7			
7		6	9			
8		2	5			
9		11	0			
10		7	4			
11						
12						
13		B12)				
14						

Ответ: 7

7 Какой результат выведет на экран данная формула?

СЧЁТ ✖ ✔ fx =СУММЕСЛИ(C4:C10;>0";B4:B10)

СУММЕСЛИ(диапазон; критерий; [диапазон_суммирования])

Показать все функции

СУММЕСЛИ

Диапазон = {4:2:7;-2:5:0:4}

C4:C10

Критерий = ">0"

">0"

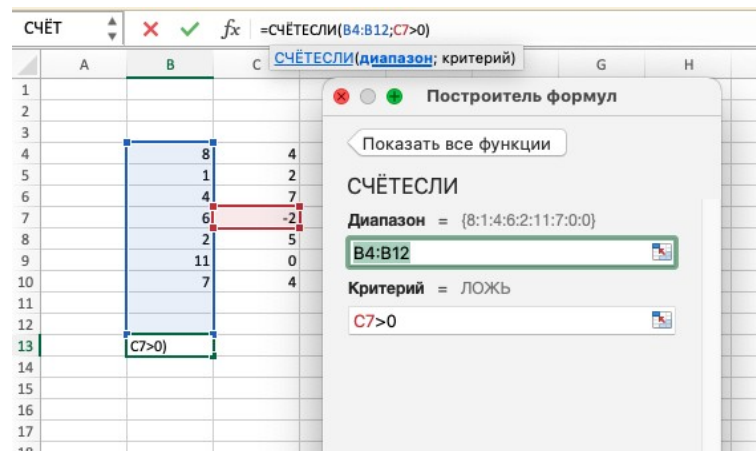
Диапазон_суммирования = {8:1:4:6:2:11:7}

B4:B10

=СУММЕСЛ

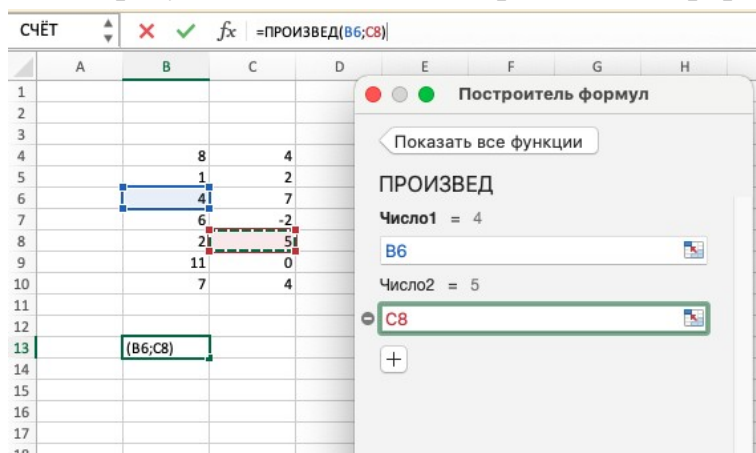
Ответ: 22

8 Какой результат выведет на экран данная формула?



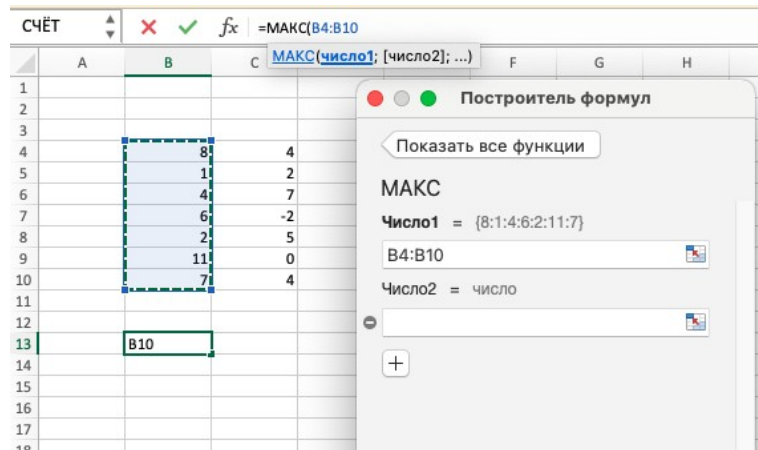
Ответ: 0

9 Какой результат выведет на экран данная формула?



Ответ: 20

10 Какой результат выведет на экран данная формула?



Ответ: 11

Тестовые задания:

1	WORD – это ... а) текстовый процессор; б) текстовый редактор; в) программа, предназначенная для редактирования текстового документа.
2	Как удалить фрагмент текста в Word? а) установить курсор в нужное место текста и нажать клавишу ENTER; б) выделить фрагмент текста и нажать клавишу DELETE; в) выделить фрагмент текста и нажать клавишу Insert.
3	Форматирование текста – это ... а) исправление текста при подготовке к печати; б) изменение параметров введенных символов;

	с) процесс оформления страницы, абзаца, строки, символа.
4	Абзацем в Word является ... а) выделенный фрагмент документа; б) строка символов; с) фрагмент текста, заканчивающийся нажатием клавиши ENTER.
5	Наименьшей структурной единицей внутри таблицы Excel является: ячейка
6	В Excel целую часть числа от дробной отделяет знак: а) : б) . с) ;
7	Символом начала ввода формулы в Excel является =
8	В Excel функция ЕСЛИ относится к категории: а) математической; б) статистической; с) логической.
9	Чтобы вставить диаграмму в презентацию PowerPoint нужно выполнить: а) Настройки – Добавить диаграмму; б) Вставка – Диаграмма; с) Вид – Добавить диаграмму.
10	Анимационные эффекты для выбранных объектов на слайде презентации в PowerPoint задаются командой:

- a) Показ слайдов – Настройка анимации;
b) Показ слайдов – Эффекты анимации;
 c) Показ слайдов – Параметры презентации и слайдов.

Ключ к тестовым заданиям

1	2	3	4	5
a	b	c	c	ячейка
6	7	8	9	10
b	=	c	b	b

7.2. Система оценивания результатов текущего контроля успеваемости и промежуточной аттестации, а также критерии выставления оценок, описание шкал оценивания

Критерии и описание шкал оценивания приведены в Порядке разработки оценочных материалов и формирования фонда оценочных материалов для проведения промежуточной и итоговой (государственной итоговой) аттестации и критерии оценивания при текущем контроле успеваемости (локальный нормативный акт утв. приказом АНО ВО ОУЭП 20.01.2021 № 10)

№ п/п	Наименование формы проведения текущего контроля успеваемости и промежуточной аттестации	Описание показателей оценочного материала	Представление оценочного материала в фонде	Критерии и описание шкал оценивания (шкалы: 0 – 100%, четырехбалльная, тахометрическая)
1	Позетовое тестирование (ПЗТ)	Контрольное мероприятие по учебному материалу каждой темы (раздела) дисциплины, состоящее в выполнении обучающимся системы стандартизированных заданий, которая позволяет автоматизировать процедуру измерения уровня знаний и умений обучающегося. Модульное тестирование включает в себя следующие типы заданий: задание с единственным выбором ответа из предложенных вариантов,	Система стандартизированных заданий	- от 0 до 49,9 % выполненных заданий – не удовлетворительно; - от 50% до 69,9% - удовлетворительно; - от 70% до 89,9% - хорошо; - от 90% до 100% - отлично.

		задание на определение верных и неверных суждений; задание с множественным выбором ответов.		
2	Экзамен	1-я часть экзамена: выполнение обучающимися практико-ориентированных заданий (аттестационное испытание промежуточной аттестации, проводимое устно с использованием телекоммуникационных технологий)	Практико-ориентированные задания	<p><i>Критерии оценивания преподавателем практико-ориентированной части экзамена:</i></p> <ul style="list-style-type: none"> – соответствие содержания ответа заданию, полнота раскрытия темы/задания (оценка соответствия содержания ответа теме/заданию); – умение проводить аналитический анализ прочитанной учебной и научной литературы, сопоставлять теорию и практику; – логичность, последовательность изложения ответа; – наличие собственного отношения обучающегося к теме/заданию; – аргументированность, доказательность излагаемого материала. <p><i>Описание шкалы оценивания практико-ориентированной части экзамена</i></p> <p>Оценка «отлично» выставляется за ответ, в котором содержание соответствует теме или заданию, обучающийся глубоко и прочно усвоил учебный материал, последовательно, четко и логически стройно излагает его, демонстрирует собственные суждения и размышления на заданную тему, делает соответствующие выводы; умеет тесно увязывать теорию с практикой, свободно справляется с задачами, вопросами и другими видами применения знаний, не затрудняется с ответом при видоизменении заданий, приводит материалы различных научных источников, правильно обосновывает принятое решение, владеет разносторонними навыками и приемами выполнения задания, показывает должный уровень сформированности компетенций.</p> <p>Оценка «хорошо» выставляется обучающемуся, если ответ соответствует и раскрывает тему или задание, показывает знание учебного</p>

				<p>материала, грамотно и по существу излагает его, не допуская существенных неточностей при выполнении задания, правильно применяет теоретические положения при выполнении задания, владеет необходимыми навыками и приемами его выполнения, однако испытывает небольшие затруднения при формулировке собственного мнения, показывает должный уровень сформированности компетенций.</p> <p>Оценка «удовлетворительно» выставляется обучающемуся, если ответ в полной мере раскрывает тему/задание, обучающийся имеет знания только основного материала, но не усвоил его деталей, допускает неточности, недостаточно правильные формулировки, нарушения логической последовательности в изложении учебного материала по заданию, его собственные суждения и размышления на заданную тему носят поверхностный характер.</p> <p>Оценка «неудовлетворительно» выставляется обучающемуся, если не раскрыта тема, содержание ответа не соответствует теме, обучающийся не обладает знаниями по значительной части учебного материала и не может грамотно изложить ответ на поставленное задание, не высказывает своего мнения по теме, допускает существенные ошибки, ответ выстроен непоследовательно, неаргументированно.</p> <p>Итоговая оценка за экзамен выставляется преподавателем в совокупности на основе оценивания результатов электронного тестирования обучающихся и выполнения ими практико-ориентированной части экзамена</p>
		<p>2-я часть экзамена: выполнение электронного тестирования (аттестационное испытание промежуточной аттестации с использованием информационных тестовых систем)</p>	<p>Система стандартизированных заданий (тестов)</p>	<p><i>Описание шкалы оценивания электронного тестирования:</i></p> <ul style="list-style-type: none"> – от 0 до 49,9 % выполненных заданий – неудовлетворительно; – от 50 до 69,9% – удовлетворительно; – от 70 до 89,9% – хорошо; – от 90 до 100% – отлично

